

Auswertung der Bürgerumfrage der Stadt Bad Schwalbach 2019

(Auswertung in Prozent/%)

Gesamtauswertung aus Rücklauf Fragebogenversand (N=257) und Fragebogen NAOS (N=51)

Es wurden folgende Fragebögen versandt:

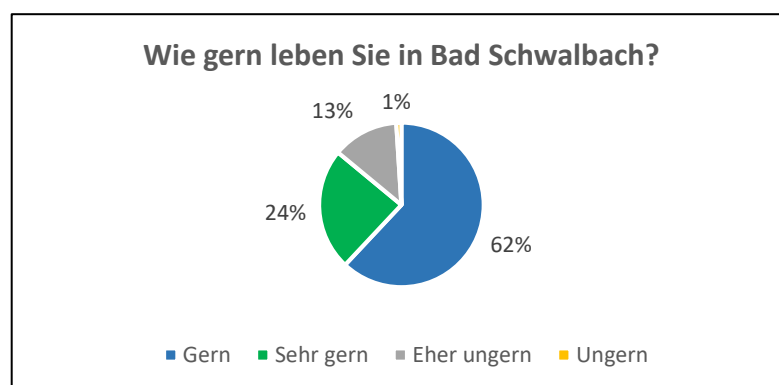
		davon 14-19	20-29	30-39	40-49	50-65	Über 65
Kernstadt	671	47	82	87	98	183	174
Adolfseck	27	4	4	4	4	6	5
Fischbach	31	4	4	4	4	8	7
Heimbach	51	4	6	6	8	14	13
Hettenhain	89	6	11	12	14	24	22
Langenseifen	44	4	5	6	6	12	11
Lindschied	50	4	6	6	8	13	13
NAOS	51	51					
Ramschied	48	4	6	6	8	12	12
Gesamt	1062	128	124	131	150	272	257

Rückmeldungen/ingereichte Fragebögen

	Gesamt N=308	14-19	20-29	30-39	40-49	50-65	Über 65
Kernstadt	201	40	13	12	23	57	56
Adolfseck	5	0	0	2	2	0	1
Fischbach	4	1	0	0	1	0	2
Heimbach	24	7	1	1	3	6	6
Hettenhain	31	10	2	2	5	7	5
Langenseifen	12	1	1	3	0	4	3
Lindschied	23	5	4	3	4	4	3
Ramschied	8	1	0	1	1	3	2
Gesamt	308	65	21	24	39	81	78

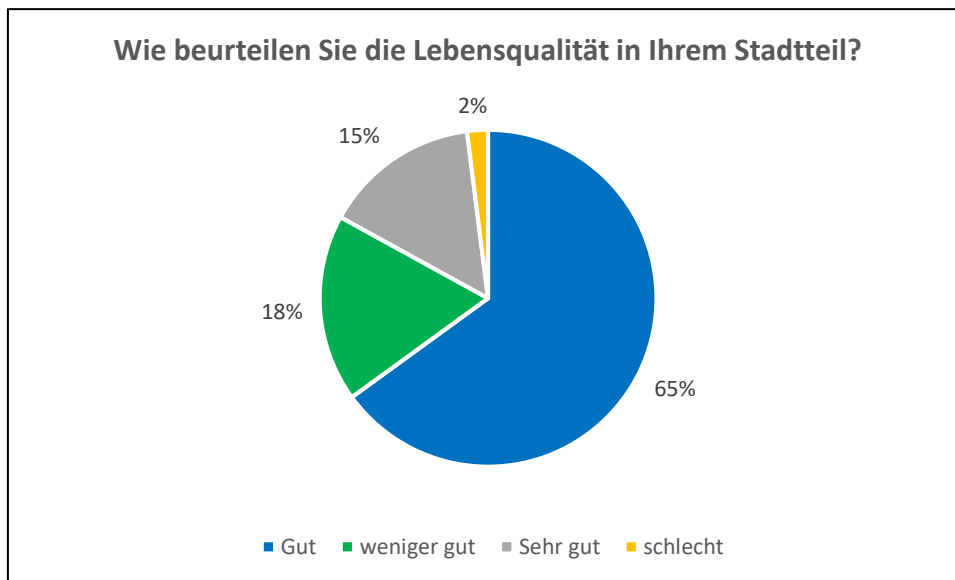
2.1 Wie gern leben Sie in Bad Schwalbach?

	Gesamt	14-19	20-29	30-39	40-49	50-65	Über 65
Gern	62%	75%	33%	63%	74%	61%	53%
Sehr gern	24%	16%	29%	12%	18%	21%	39%
Eher ungern	13%	9%	33%	21%	8%	17%	8%
Ungern	1%	0	5%	4%	0	1%	0



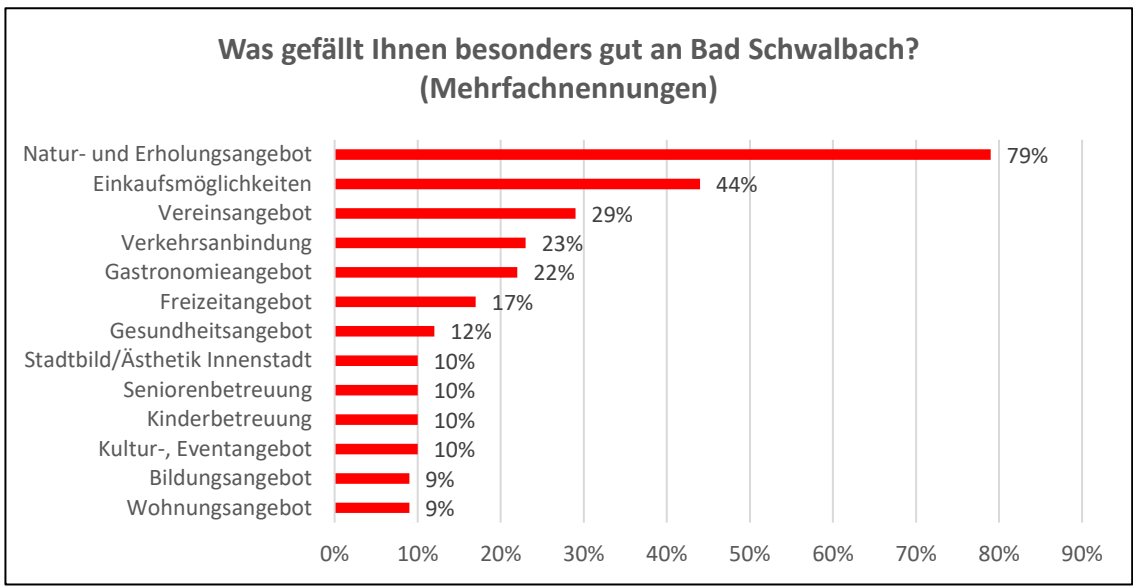
2.2 Wie beurteilen Sie die Lebensqualität in ihrem Stadtteil?

	Gesamt	Kernstadt	Adolfseck	Fischbach	Heimbach	Hettenhain	Langenseifen	Lindschied	Ramschied
Sehr gut	15%	12%	0	50%	17%	29%	9%	32%	0
Gut	65%	66%	100%	50%	60%	57%	82%	68%	57%
weniger gut	18%	20%	0	0	23%	11%	9%	0	43%
schlecht	2%	2%	0	0	0	3%	0	0	0



2.3 Was gefällt Ihnen besonders gut an Bad Schwalbach? (Mehrfachnennungen)

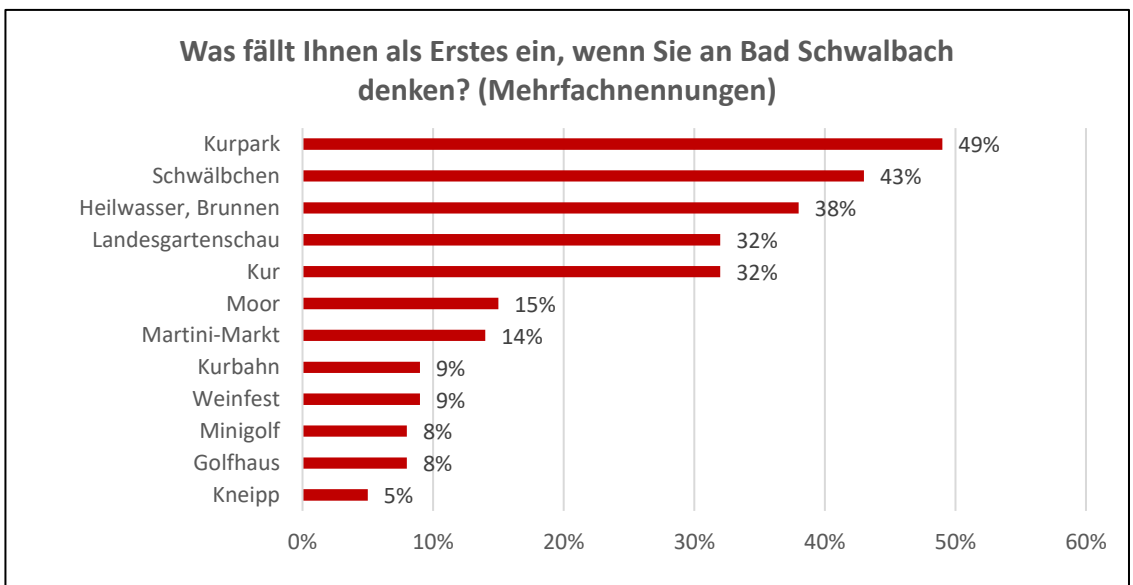
	Gesamt	14-19	20-29	30-39	40-49	50-65	Über 65
Natur- und Erholungsangebot	79%	66%	52%	83%	85%	81%	90%
Einkaufsmöglichkeiten	44%	40%	52%	58%	49%	35%	50%
Vereinsangebot	29%	32%	24%	46%	41%	16%	31%
Verkehrsanbindung	23%	26%	14%	4%	36%	26%	21%
Gastronomieangebot	22%	31%	24%	13%	21%	23%	18%
Freizeitangebot	17%	28%	5%	13%	13%	10%	21%
Gesundheitsangebot	12%	9%	5%	4%	15%	14%	15%
Kultur-, Eventangebot	10%	11%	5%	8%	10%	9%	14%
Kinderbetreuung	10%	12%	5%	17%	21%	2%	6%
Seniorenbetreuung	10%	14%	10%	4%	5%	4%	18%
Wohnungsangebot	9%	14%	10%	8%	5%	6%	10%
Stadtbild/Ästhetik Innenstadt	10%	22%	10%	4%	8%	7%	8%
Bildungsangebot	9%	28%	10%	0	8%	2%	5%



2.4 Was gefällt Ihnen nicht so gut an Bad Schwalbach? Textauswertung siehe gesonderte Anlage.

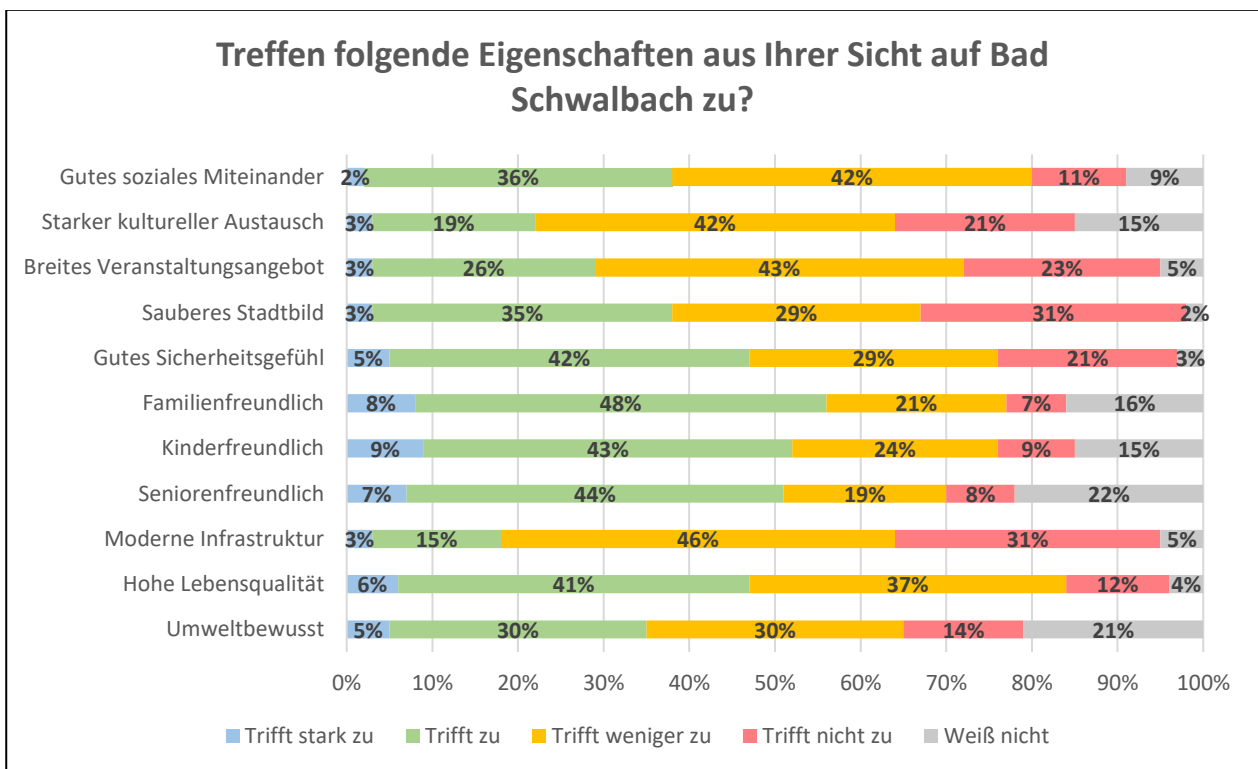
2.5 Was fällt Ihnen als Erstes ein, wenn Sie an Bad Schwalbach denken? (Mehrfachnennungen)

	Gesamt	14-19	20-29	30-39	40-49	50-65	Über 65
Kurpark	49%	69%	43%	54%	67%	5%	68%
Schwälbchen	43%	32%	33%	50%	44%	49%	45%
Heilwasser, Brunnen	38%	37%	14%	13%	36%	36%	55%
Kur	32%	32%	24%	33%	26%	30%	40%
Landesgartenschau	32%	35%	25%	35%	23%	27%	42%
Moor	15%	11%	10%	8%	10%	16%	22%
Martini-Markt	14%	14%	5%	4%	5%	17%	19%
Weinfest	9%	2%	5%	4%	8%	14%	15%
Kurbahn	9%	6%	5%	0	5%	14%	13%
Golfhaus	8%	2%	0	0	8%	10%	17%
Minigolf	8%	6%	0	4%	10%	11%	8%
Kneipp	5%	2%	0	0	3%	6%	10%



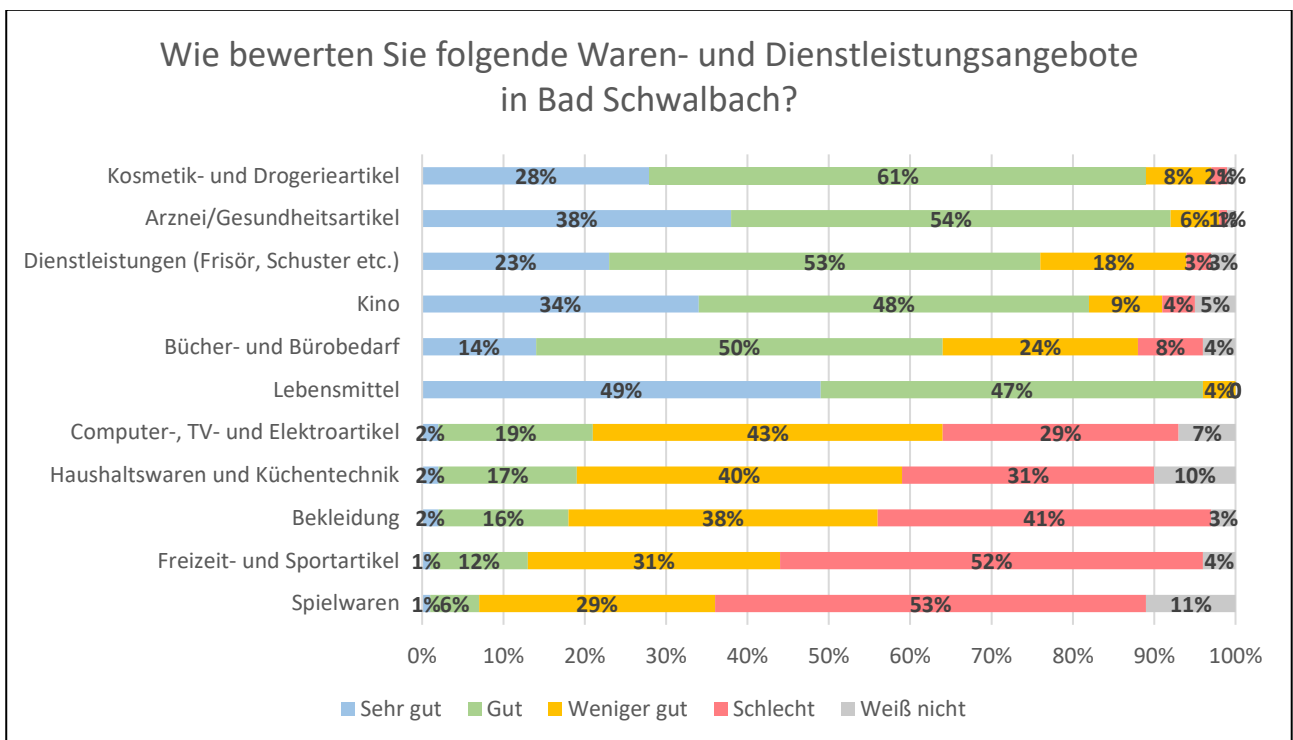
2.6 Treffen folgende Eigenschaften aus Ihrer Sicht auf Bad Schwalbach zu?

	Trifft stark zu	Trifft zu	Trifft weniger zu	Trifft nicht zu	Weiß nicht
Gutes soziales Miteinander	2%	36%	42%	11%	9%
Starker kultureller Austausch	3%	19%	42%	21%	15%
Breites Veranstaltungsangebot	3%	26%	43%	23%	5%
Sauberes Stadtbild	3%	35%	29%	31%	2%
Gutes Sicherheitsgefühl	5%	42%	29%	21%	3%
Familienfreundlich	8%	48%	21%	7%	16%
Kinderfreundlich	9%	43%	24%	9%	15%
Seniorenfreundlich	7%	44%	19%	8%	22%
Moderne Infrastruktur	3%	15%	46%	31%	5%
Hohe Lebensqualität	6%	41%	37%	12%	4%
Umweltbewusst	5%	30%	30%	14%	21%



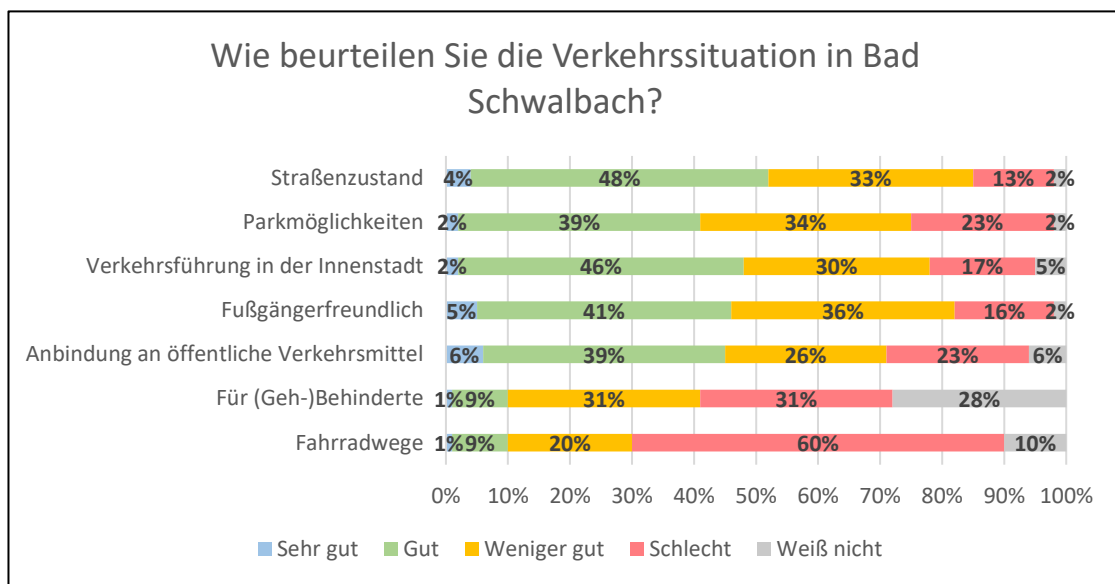
2.7 Wie bewerten Sie folgende Waren- und Dienstleistungsangebote in Bad Schwalbach?

	Sehr gut	Gut	Weniger gut	Schlecht	Weiß nicht
Kosmetik- und Drogerieartikel	28%	61%	8%	2%	1%
Arznei/Gesundheitsartikel	38%	54%	6%	1%	1%
Dienstleistungen (Frisör, Schuster etc.)	23%	53%	18%	3%	3%
Kino	34%	48%	9%	4%	5%
Bücher- und Bürobedarf	14%	50%	24%	8%	4%
Lebensmittel	49%	47%	4%	0	0
Computer-, TV- und Elektroartikel	2%	19%	43%	29%	7%
Haushaltswaren und Küchentechnik	2%	17%	40%	31%	10%
Bekleidung	2%	16%	38%	41%	3%
Freizeit- und Sportartikel	1%	12%	31%	52%	4%
Spielwaren	1%	6%	29%	53%	11%



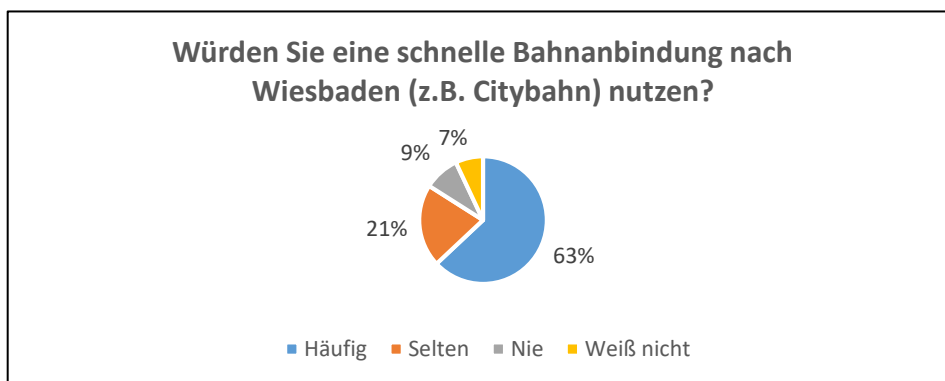
2.8 Wie beurteilen Sie die Verkehrssituation in Bad Schwalbach?

	Sehr gut	Gut	Weniger gut	Schlecht	Weiß nicht
Straßenzustand	4%	48%	33%	13%	2%
Parkmöglichkeiten	2%	39%	34%	23%	2%
Verkehrsführung in der Innenstadt	2%	46%	30%	17%	5%
Fußgängerfreundlich	5%	41%	36%	16%	2%
Anbindung an öffentliche Verkehrsmittel	6%	39%	26%	23%	6%
Für (Geh-)Behinderte	1%	9%	31%	31%	28%
Fahrradwege	1%	9%	20%	60%	10%



Würden Sie eine schnelle Bahnanbindung nach Wiesbaden (z.B. Citybahn) anstelle Fahrten mit PKW/Bus nutzen?

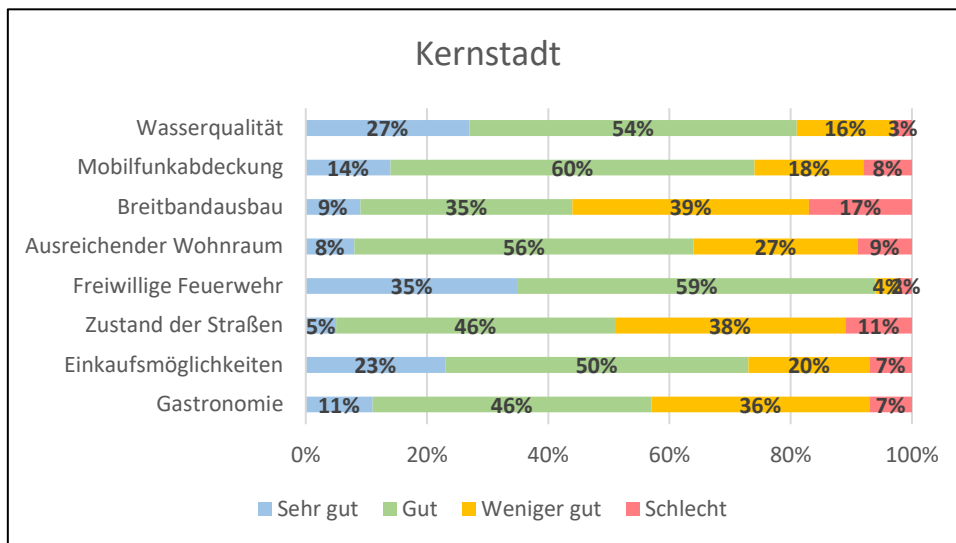
	Gesamt	14-19	20-29	30-39	40-49	50-65	Über 65
Häufig	63%	84%	30%	56%	59%	64%	57%
Selten	21%	10%	40%	26%	19%	19%	26%
Nie	9%	3%	20%	9%	8%	10%	10%
Weiß nicht	7%	3%	10%	9%	14%	7%	7%



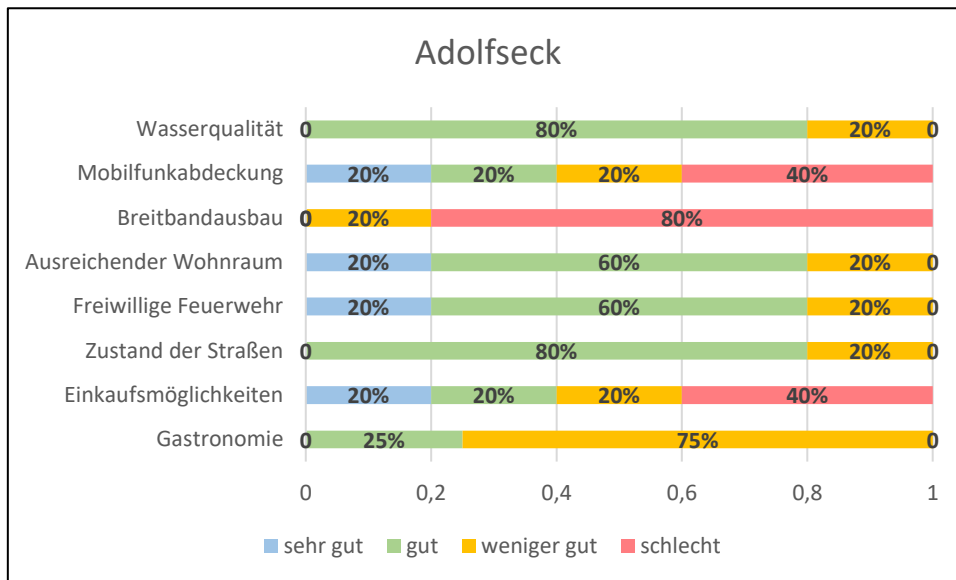
2.8.1 Wo sehen Sie am ehesten Verbesserungspotential? Textauswertung siehe gesonderte Anlage.

2.9. Wie beurteilen Sie die Infrastruktur in Ihrem Stadtteil? (Auswertung NAOS wurde nur in Kernstadt berücksichtigt)

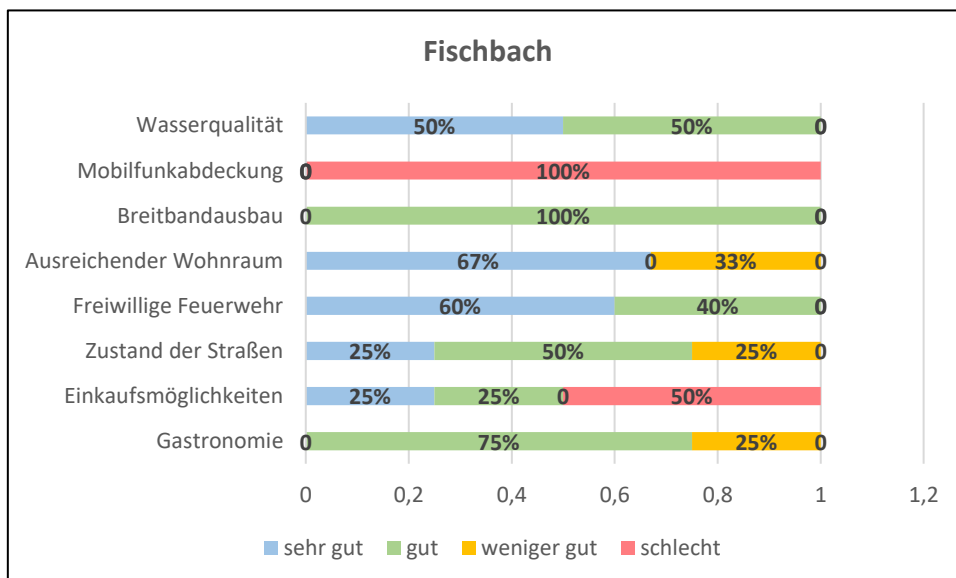
Kernstadt	Sehr gut	Gut	Weniger gut	Schlecht
Wasserqualität	27%	54%	16%	3%
Mobilfunkabdeckung	14%	60%	18%	8%
Breitbandausbau	9%	35%	39%	17%
Ausreichender Wohnraum	8%	56%	27%	9%
Freiwillige Feuerwehr	35%	59%	4%	2%
Zustand der Straßen	5%	46%	38%	11%
Einkaufsmöglichkeiten	23%	50%	20%	7%
Gastronomie	11%	46%	36%	7%



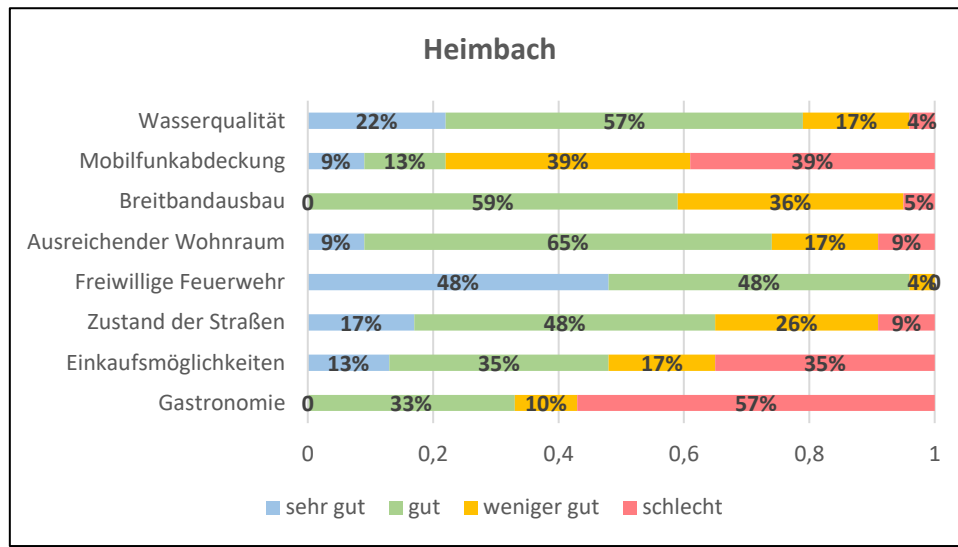
Adolfseck	sehr gut	gut	weniger gut	Schlecht
Wasserqualität	0	80%	20%	0
Mobilfunkabdeckung	20%	20%	20%	40%
Breitbandausbau	0	0	20%	80%
Ausreichender Wohnraum	20%	60%	20%	0
Freiwillige Feuerwehr	20%	60%	20%	0
Zustand der Straßen	0	80%	20%	0
Einkaufsmöglichkeiten	20%	20%	20%	40%
Gastronomie	0	25%	75%	0



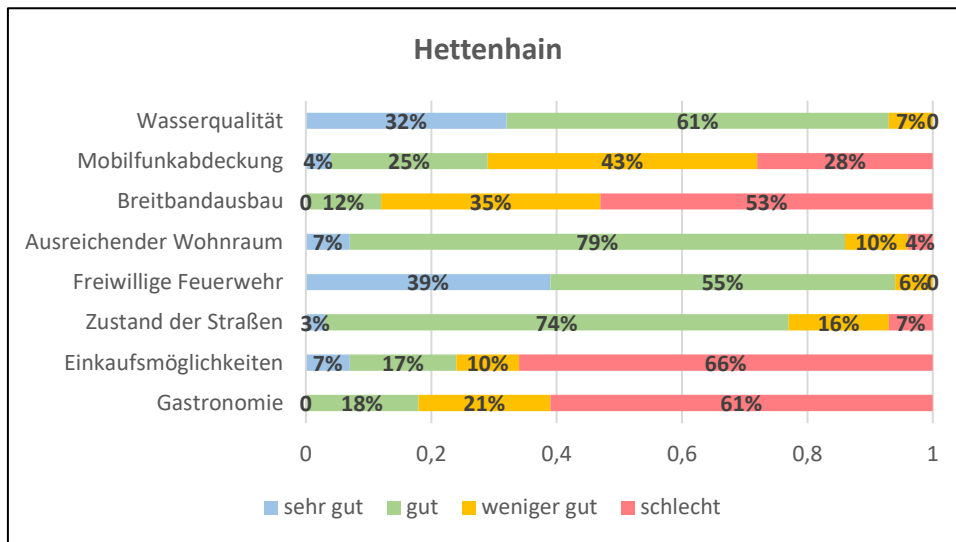
Fischbach	sehr gut	gut	weniger gut	Schlecht
Wasserqualität	50%	50%	0	0
Mobilfunkabdeckung	0	0	0	100%
Breitbandausbau	0	100%	0	0
Ausreichender Wohnraum	67%	0	33%	0
Freiwillige Feuerwehr	60%	40%	0	0
Zustand der Straßen	25%	50%	25%	0
Einkaufsmöglichkeiten	25%	25%	0	50%
Gastronomie	0	75%	25%	0



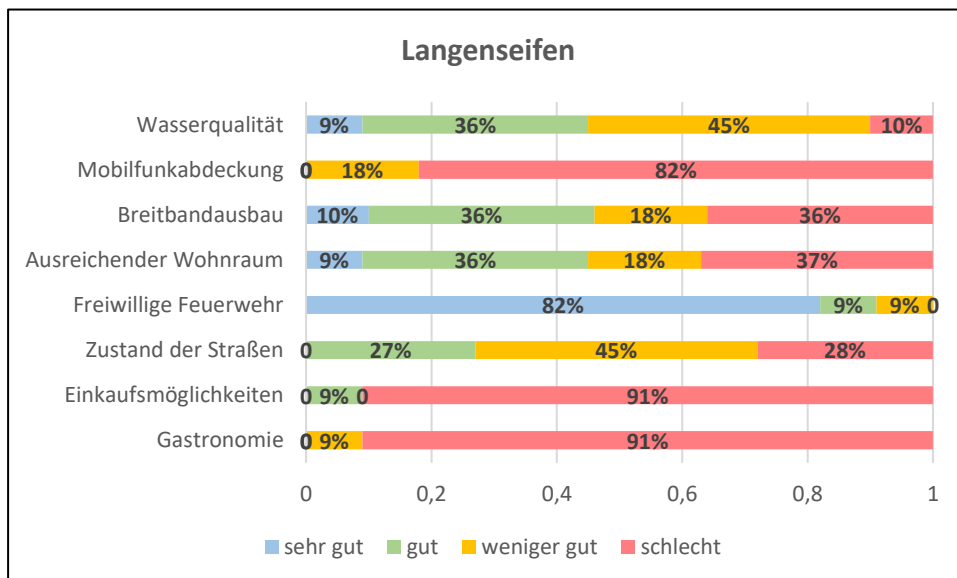
Heimbach	sehr gut	gut	weniger gut	Schlecht
Wasserqualität	22%	57%	17%	4%
Mobilfunkabdeckung	9%	13%	39%	39%
Breitbandausbau	0	59%	36%	5%
Ausreichender Wohnraum	9%	65%	17%	9%
Freiwillige Feuerwehr	48%	48%	4%	0
Zustand der Straßen	17%	48%	26%	9%
Einkaufsmöglichkeiten	13%	35%	17%	35%
Gastronomie	0	33%	10%	57%



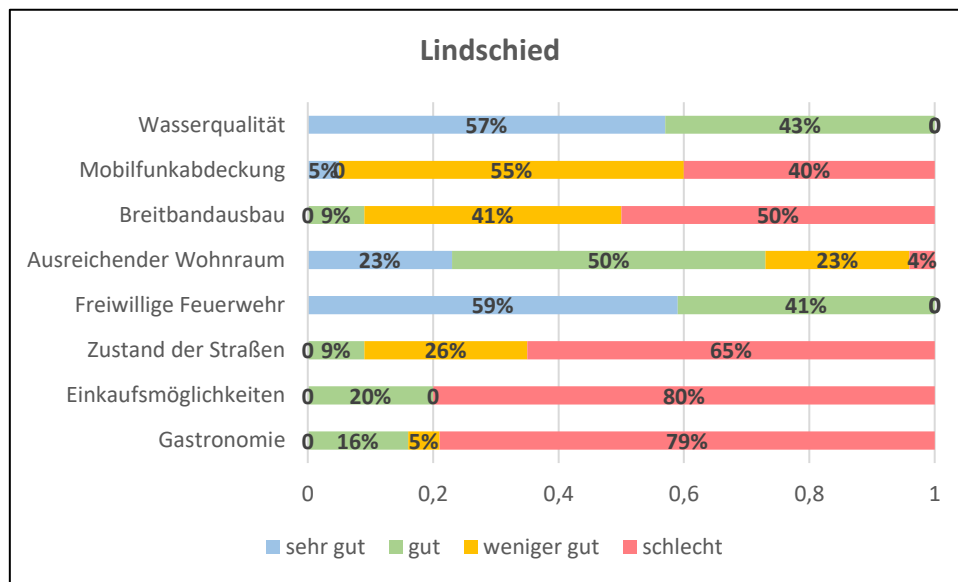
Hettenhain	sehr gut	gut	weniger gut	schlecht
Wasserqualität	32%	61%	7%	0
Mobilfunkabdeckung	4%	25%	43%	28%
Breitbandausbau	0	12%	35%	53%
Ausreichender Wohnraum	7%	79%	10%	4%
Freiwillige Feuerwehr	39%	55%	6%	0
Zustand der Straßen	3%	74%	16%	7%
Einkaufsmöglichkeiten	7%	17%	10%	66%
Gastronomie	0	18%	21%	61%



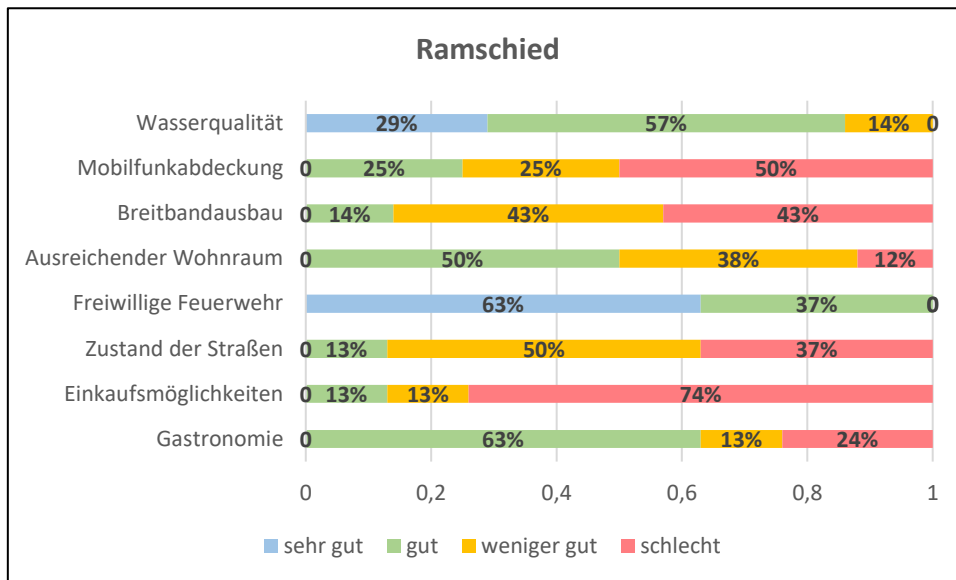
Langenseifen	sehr gut	gut	weniger gut	schlecht
Wasserqualität	9%	36%	45%	10%
Mobilfunkabdeckung	0%	0%	18%	82%
Breitbandausbau	10%	36%	18%	36%
Ausreichender Wohnraum	9%	36%	18%	37%
Freiwillige Feuerwehr	82%	9%	9%	0%
Zustand der Straßen	0%	27%	45%	28%
Einkaufsmöglichkeiten	0%	9%	0%	91%
Gastronomie	0%	9%	0%	91%



Lindschied	sehr gut	gut	weniger gut	Schlecht
Wasserqualität	57%	43%	0	0
Mobilfunkabdeckung	5%	0	55%	40%
Breitbandausbau	0	9%	41%	50%
Ausreichender Wohnraum	23%	50%	23%	4%
Freiwillige Feuerwehr	59%	41%	0	0
Zustand der Straßen	0	9%	26%	65%
Einkaufsmöglichkeiten	0	20%	0	80%
Gastronomie	0	16%	5%	79%

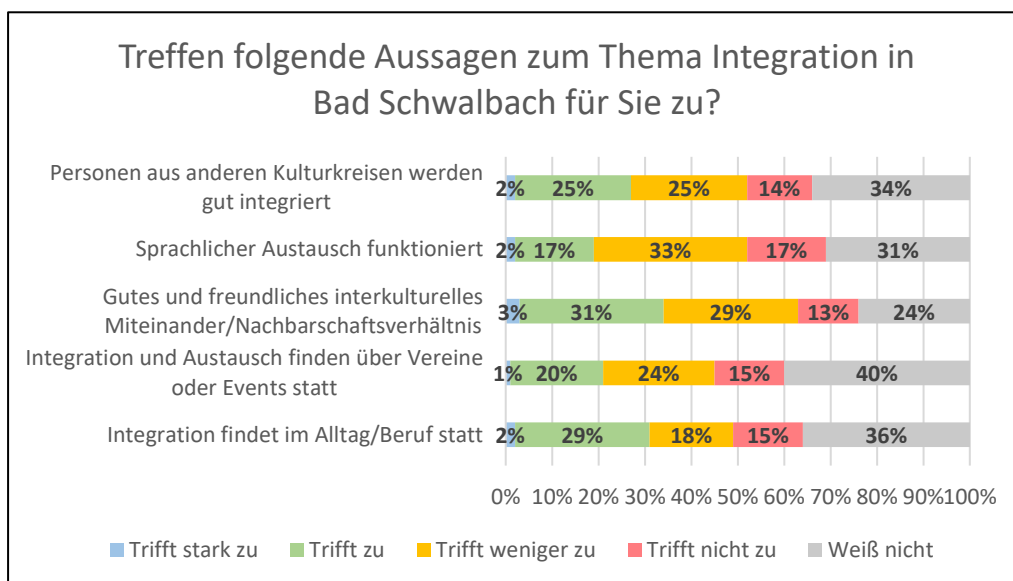


Ramschied	sehr gut	gut	weniger gut	Schlecht
Wasserqualität	29%	57%	14%	0
Mobilfunkabdeckung	0	25%	25%	50%
Breitbandausbau	0	14%	43%	43%
Ausreichender Wohnraum	0	50%	38%	12%
Freiwillige Feuerwehr	63%	37%	0	0
Zustand der Straßen	0	13%	50%	37%
Einkaufsmöglichkeiten	0	13%	13%	74%
Gastronomie	0	63%	13%	24%



2.10 Treffen folgende Aussagen zum Thema Integration in Bad Schwalbach für Sie zu?

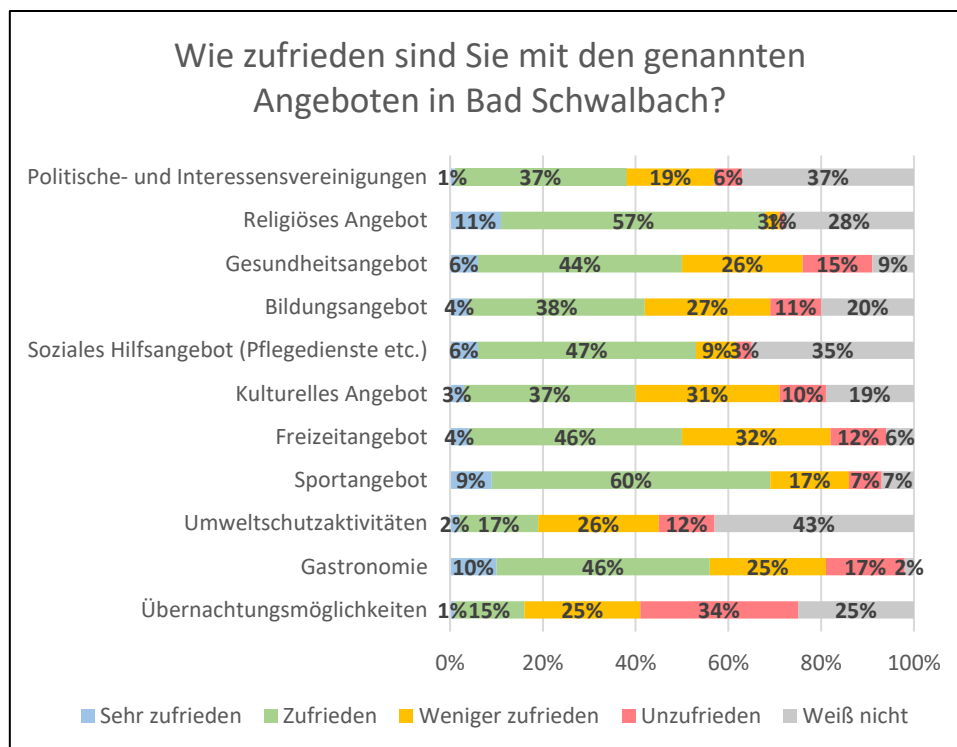
	Trifft stark zu	Trifft zu	Trifft weniger zu	Trifft nicht zu	Weiß nicht
Personen aus anderen Kulturkreisen werden gut integriert	2%	25%	25%	14%	34%
Sprachlicher Austausch funktioniert	2%	17%	33%	17%	31%
Gutes und freundliches interkulturelles Miteinander/Nachbarschaftsverhältnis	3%	31%	29%	13%	24%
Integration und Austausch finden über Vereine oder Events statt	1%	20%	24%	15%	40%
Integration findet im Alltag/Beruf statt	2%	29%	18%	15%	36%



2.10.1 Wo sehen Sie Verbesserungspotential beim Thema Integration? Textauswertung siehe gesonderte Anlage.

2.11 Wie zufrieden sind Sie mit den genannten Angeboten in Bad Schwalbach?

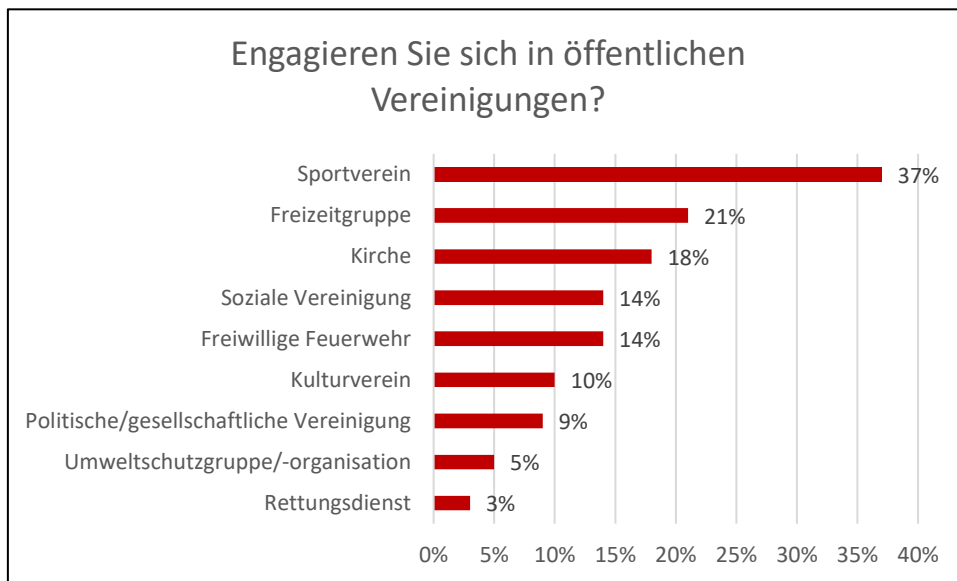
	Sehr zufrieden	Zufrieden	Weniger zufrieden	Unzufrieden	Weiß nicht
Politische- und Interessensvereinigungen	1%	37%	19%	6%	37%
Religiöses Angebot	11%	57%	3%	1%	28%
Gesundheitsangebot	6%	44%	26%	15%	9%
Bildungsangebot	4%	38%	27%	11%	20%
Soziales Hilfsangebot (Pflegedienste etc.)	6%	47%	9%	3%	35%
Kulturelles Angebot	3%	37%	31%	10%	19%
Freizeitangebot	4%	46%	32%	12%	6%
Sportangebot	9%	60%	17%	7%	7%
Umweltschutzaktivitäten	2%	17%	26%	12%	43%
Gastronomie	10%	46%	25%	17%	2%
Übernachtungsmöglichkeiten	1%	15%	25%	34%	25%



2.11.1 Sehen Sie in einem anderen Gebiet Verbesserungsbedarf? Textauswertung siehe gesonderte Anlage.

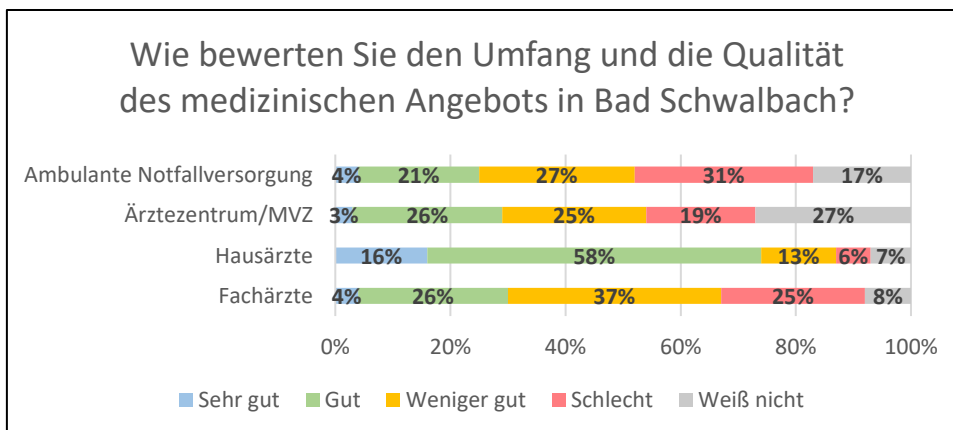
2.12 Engagieren Sie sich in öffentlichen Vereinigungen? Wenn ja, in welchen?

	Gesamt/Ja
Sportverein	37%
Freizeitgruppe	21%
Kirche	18%
Freiwillige Feuerwehr	14%
Soziale Vereinigung	14%
Kulturverein	10%
Politische/gesellschaftliche Vereinigung	9%
Umweltschutzgruppe/-organisation	5%
Rettungsdienst	3%



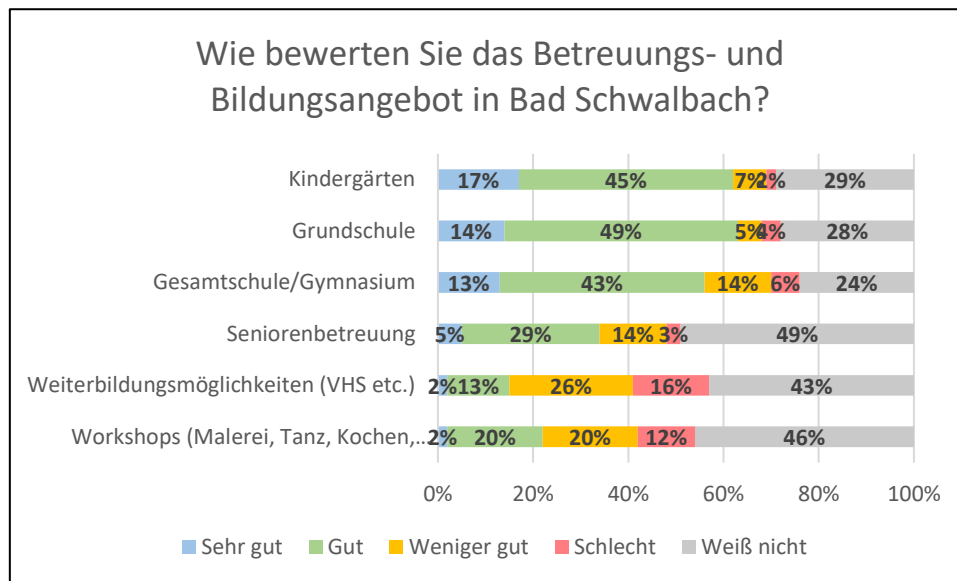
2.13 Wie bewerten Sie den Umfang und die Qualität des medizinischen Angebots in Bad Schwalbach?

	Sehr gut	Gut	Weniger gut	Schlecht	Weiß nicht
Ambulante Notfallversorgung	4%	21%	27%	31%	17%
Ärztzentrum/MVZ	3%	26%	25%	19%	27%
Hausärzte	16%	58%	13%	6%	7%
Fachärzte	4%	26%	37%	25%	8%



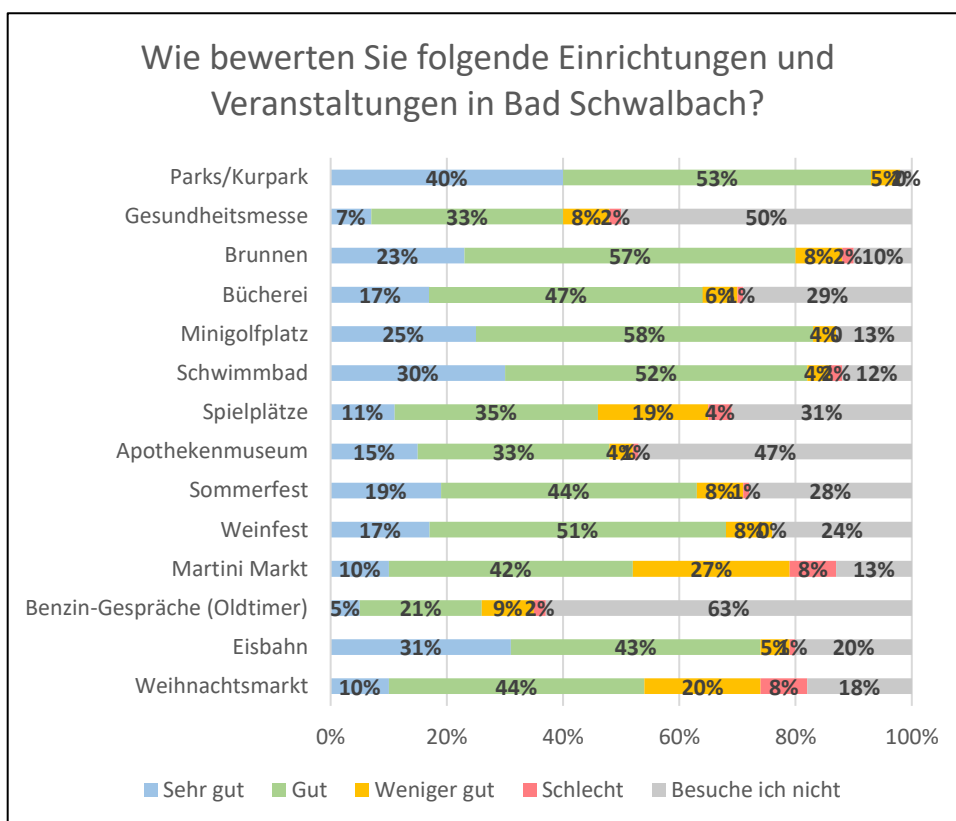
2.14 Wie bewerten Sie das Betreuungs- und Bildungsangebot in Bad Schwalbach?

	Sehr gut	Gut	Weniger gut	Schlecht	Weiß nicht
Kindergärten	17%	45%	7%	2%	29%
Grundschule	14%	49%	5%	4%	28%
Gesamtschule/Gymnasium	13%	43%	14%	6%	24%
Seniorenbetreuung	5%	29%	14%	3%	49%
Weiterbildungsmöglichkeiten (VHS etc.)	2%	13%	26%	16%	43%
Workshops (Malerei, Tanz, Kochen, Sprachkurse etc.)	2%	20%	20%	12%	46%



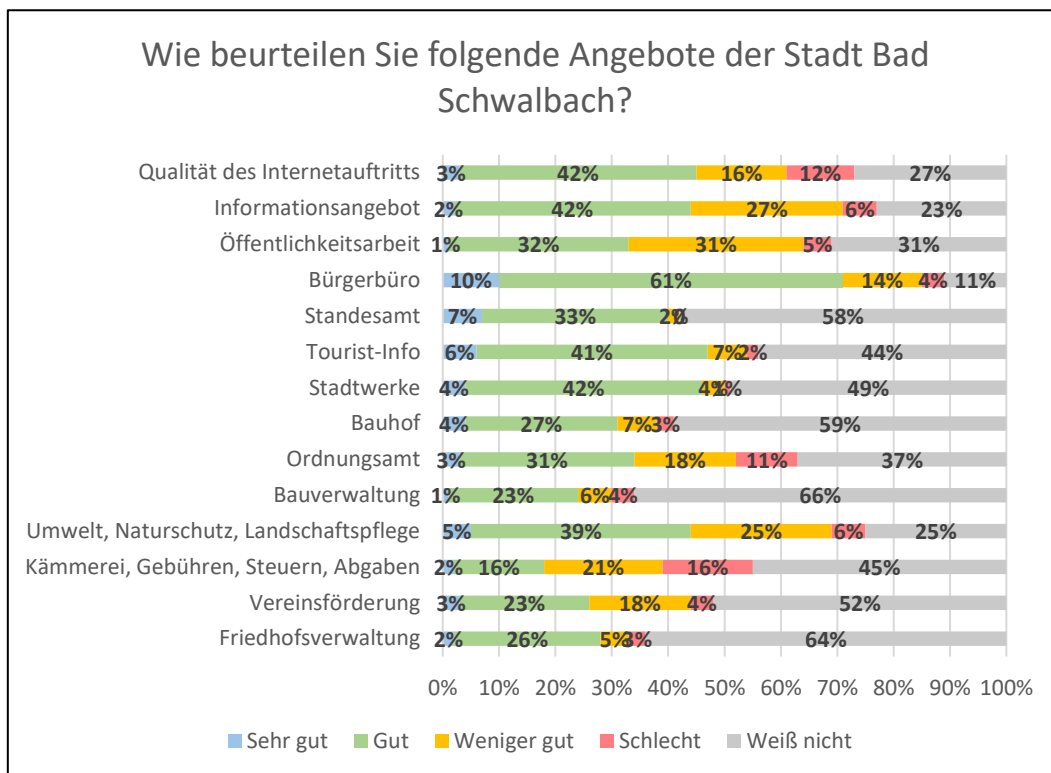
2.15 Wie bewerten Sie folgende Einrichtungen und Veranstaltungen in Bad Schwalbach?

	Sehr gut	Gut	Weniger gut	Schlecht	Besuche ich nicht
Parks/Kurpark	40%	53%	5%	0	2%
Gesundheitsmesse	7%	33%	8%	2%	50%
Brunnen	23%	57%	8%	2%	10%
Bücherei	17%	47%	6%	1%	29%
Minigolfplatz	25%	58%	4%	0	13%
Schwimmbad	30%	52%	4%	2%	12%
Spielplätze	11%	35%	19%	4%	31%
Apothekenmuseum	15%	33%	4%	1%	47%
Sommerfest	19%	44%	8%	1%	28%
Weinfest	17%	51%	8%	0%	24%
Martini-Markt	10%	42%	27%	8%	13%
Benzin-Gespräche (Oldtimer)	5%	21%	9%	2%	63%
Eisbahn	31%	43%	5%	1%	20%
Weihnachtsmarkt	10%	44%	20%	8%	18%



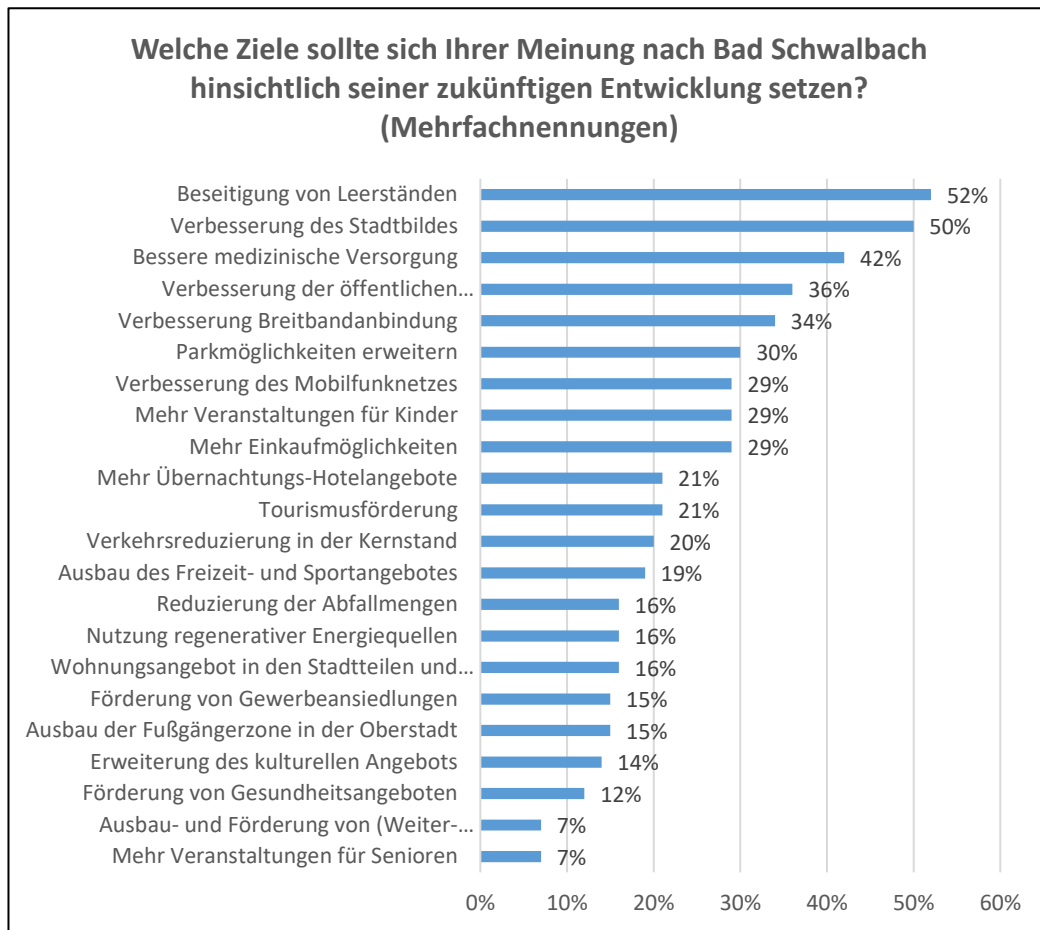
2.16 Wie beurteilen Sie folgende Angebote der Stadt Bad Schwalbach?

	Sehr gut	Gut	Weniger gut	Schlecht	Weiß nicht
Qualität des Internetauftritts	3%	42%	16%	12%	27%
Informationsangebot	2%	42%	27%	6%	23%
Öffentlichkeitsarbeit	1%	32%	31%	5%	31%
Bürgerbüro	10%	61%	14%	4%	11%
Standesamt	7%	33%	2%	0	58%
Tourist-Info	6%	41%	7%	2%	44%
Stadtwerke	4%	42%	4%	1%	49%
Bauhof	4%	27%	7%	3%	59%
Ordnungsamt	3%	31%	18%	11%	37%
Bauverwaltung	1%	23%	6%	4%	66%
Umwelt, Naturschutz, Landschaftspflege	5%	39%	25%	6%	25%
Kämmerei, Gebühren, Steuern, Abgaben	2%	16%	21%	16%	45%
Vereinsförderung	3%	23%	18%	4%	52%
Friedhofsverwaltung	2%	26%	5%	3%	64%



2.17 Welche Ziele sollte sich Ihrer Meinung nach Bad Schwalbach hinsichtlich seiner zukünftigen Entwicklung setzen? (Mehrfachnennungen möglich)

Ziel	Nennungen Gesamt
Beseitigung von Leerständen	52%
Verbesserung des Stadtbildes	50%
Bessere medizinische Versorgung	42%
Verbesserung der öffentlichen Verkehrsanbindung	36%
Verbesserung Breitbandanbindung	34%
Parkmöglichkeiten erweitern	30%
Mehr Einkaufsmöglichkeiten	29%
Mehr Veranstaltungen für Kinder	29%
Verbesserung des Mobilfunknetzes	29%
Tourismusförderung	21%
Mehr Übernachtungsmöglichkeiten/Hotelangebote	21%
Verkehrsreduzierung in der Kernstand	20%
Ausbau des Freizeit- und Sportangebotes	19%
Wohnungsangebot in den Stadtteilen und Kernstadt verbessern	16%
Nutzung regenerativer Energiequellen	16%
Reduzierung der Abfallmengen	16%
Ausbau der Fußgängerzone in der Oberstadt	15%
Förderung von Gewerbeansiedlungen	15%
Erweiterung des kulturellen Angebots	14%
Förderung von Gesundheitsangeboten	12%
Mehr Veranstaltungen für Senioren	7%
Ausbau- und Förderung von (Weiter-)Bildungsangeboten	7%



2.18 Haben Sie ein Thema, ein Ereignis, eine Anmerkung oder einen Wunsch für die Zukunft in Bad Schwalbach, das ihnen besonders am Herzen liegt? Textauswertung siehe gesonderte Anlage.